











لنبنّي حياة تهمم

منهج مدرسة الأحد

الدرس ١٦ : ولادة يسوع المسيح

البرنامج

- ١- ترحيب * ١
- ٢- ترنيمة: " إجا عيد الميلاد " ١

- ٣- ترنيمة: " يلا يلا " ٣

- ٤- ترنيمة: " مين هو ملك السما " ٤

- ٥- ترنيمة: " حُبَّك بِيحَيِّر " * ٥

- ٦- قصّة: ولادة الطفل يسوع * ٦

- ٧- آية الحفظ: لوقا ٢ : ١١ * ٧

- ٨- لعبة: الهدية الموسيقية ٨

- ٩- أشغال يدوية: ملاك الرب ٩

- ١٠- ورقة النشاط ١٠

إرشادات:

 تطبيق ما هو مكتوب

 قراءة ما هو مكتوب بالكامل

 الفقرات الأساسية

الدرس ١٦

ولادة يسوع المسيح

النص الكتابي: متى ١٨ : ١ - ٢٥ لوقا ٢ : ١ - ١٤

الفكرة الرئيسية: إدراك الأولاد أنّ الله تواضع وتجسّد من أجلهم، ومعرفة قيمة هذا العمل، وأخذ يسوع مثال في تواضعه، ومحبّته في التعامل مع الآخرين.

الديكور

١- اطبع الصور الموجودة في قسم "المواد الإضافية".

٢- علّق الصور في صفك.

- القرار -


دقوا جراس جراس العيد
هيدا عيد يسوع
إجا ليخلص كل الناس
ويمسح كل الدموع
الزعل أو الحزن صار ممنوع

- ٢ -

أنا بهيدا العيد
رح خبر كل الناس
إجا يسوع ع الأرض
حتى يخلصك (اسم الولد)
قلبي صار جديد
هالخير السعيد
من زمان بعيد
وتصير إنسان جديد

- ٣ -


أنا بهيدا العيد
رح عيش مثل يسوع
إجا يسوع ع الأرض من زمان بعيد حتى يشيل كل
الحن ويخلي الفرحة تزيد
رح أعمل شي جديد
وغني هالنشيد



١- ترحيب

أهلاً وسهلاً بكم أصدقائي في لقائنا الجديد. أنا سعيدة ومتحمّس جداً لبرنامج اليوم. حيث سنتناول في هذه الحصّة عن محبة يسوع وتواضعه، وكيف يجب أن نتمثّل به في تعاملنا مع الآخرين. ولكن دعونا أولاً نبدأ برنامجنا بالصلاة طالبين حضور الرب في وسطنا، ليكون هذا اللقاء بركة لحياتنا (شجّع الأولاد على الصلّاة)

”أشكر يا رب على هذا النهار الجديد، وعلى هذه الفرصة التي نجتمع فيها بعضنا مع بعض. شكراً لأن جميع أصدقائي الصغار معنا. نسبحك ونحمدك على كل عطايك لنا. نحن هنا يا رب لأننا نريد أن نسمع كلمتك، نطلب منك أن تفتح أذهاننا لتنعلم عنك أكثر، باسم يسوع آمين.“




٢- ترنيمة

إجا عيد الميلاد

- ١ -

رح تفرح كل البلاد
إجا لكل الولاد
ودايما فرحانيين
وحبك متذكرين

إجا عيد الميلاد
يسوع من السما
نحن مبسوطين
منعيد عيدك يا يسوع



٤ - ترنيمه

مين هو ملك السما

(مين هو ملك السما مين هو ملك الأرض)

مين هو ملك العالم كله هو ملكي

ي س و ع يسوع

هو ملك الملوك

هو ملك العالم كله هو ملكي) ٢

(يسوع ملك السما يسوع ملك الأرض

يسوع ملك العالم كله ويسوع ملكي

ي س و ع يسوع

هو ملك الملوك

يسوع ملك العالم كله ويسوع ملكي) ٢



٣- ترنيمه

يلا يلا

سمعونى بوضوح

لأنه عيد يسوع) ٢ x

من محل بعيد

ويسجدوا بخشوع

يلا يلا يا أولاد

(هيدا أحدى عيد بالكون

إجوا المجوس لعند يسوع

لحتى يقدموا هدايا

إجا ملايكة كتار كثير وظهروا للرعاة

وعلى الأرض السلام

منقوله ليسوع

طول ما أنا موجود

المجد لله في الأعالى

يلا كلنا بصوت عالى

بدى حبك يا يسوع



٦ - قِصَّة ولادة الطفل يسوع

النص الكتابي: متى ١: ١٨ - ٢٥ لوقا ٢: ١ - ٧.

المقدِّمة (تذكير ببشارة الملاك)

لَمَّا كانت العذراء مريم مخطوبة ليوسف، وبعد أن بشرها الملاك بولادة يسوع، ظهر الملاك أيضًا ليوسف في حلم وقال له: "يا يوسف لا تخف أن تأخذ مريم امرأة لك، لأنَّ الطفل الذي هي حُبلى به هو من الروح القدس، وستلد ابنًا ويُدعى اسمه يسوع، لأنَّه يُخلِّص الشعب من خطاياهم." متى ١: ٢١

مريم تخدم أليصابات


ذهبت مريم إلى قريبتها أليصابات ومكثت عندها مدَّة ثلاثة أشهر. ثمَّ عادت إلى بيتها في الناصرة.

أمر أوغسطس قيصر

أمر أوغسطس قيصر إمبراطور الدولة الرومانيَّة، بأن يعود كلُّ فرد إلى المدينة التي وُلد فيها ليُدرج اسمه في قيد النَّفوس هناك. فذهب يوسف الذي من الناصرة، إلى مدينة بيت لحم، وزوجته مريم لهذه الغاية. وفيما هما هناك حان وقت ولادتها.

ولادة الطفل يسوع

كانت مدينة بيت لحم مزدحمة بالناس. ولم يكن هناك مكان لتلد فيه العذراء مريم إلاَّ المكان الذي تبيت فيه الحيوانات. وهكذا ولدت مريم ابنها يسوع هناك، ولَفَنَتْه في أقمشة ووضعتَه في المذود الذي كانت الحيوانات تأكل منه.



٥- ترنيمه

حُبَّكَ بِبِحَيْرٍ

حُبَّكَ بِبِحَيْرٍ

جيت طفل صغير

أحضان بتشيلك

وهدايا تجيلك...

زيننا

تعال نظف قلبي واسكن فيه

ويكون ميلادك يارب فيه حبك

حُبَّكَ بِبِحَيْرٍ

جيت طفل صغير

أحضان بتشيلك

وهدايا تجيلك...

زيننا

تعال نظف قلبي واسكن فيه

ويكون ميلادك يارب فيه حبك


شرح وتطبيق

- وُلد لكم اليوم: لم يولد يسوع فقط لمريم ويوسف! ولا للرعاة وحدهم! لكنّه ولد لنا!! أي لك ولي أيضاً!! ويمكنه أن يولد كلّ حين في قلب كل من يطلبه. في مدينة داود: أي في مدينة بيت لحم.
 - مخلص هو المسيح الرّب: أي هو الذي سيخلص العالم من خطاياهم، كما أنّه الرب، أي السيّد.
- كرّر الآية عدّة مرّات مع الأولاد.

لعبة لحفظ الآية

شرح وتطبيق

- الصق الشريط اللاصق الملون على الأرض بشكل دائري أو مربع.
- اطلب من الأولاد الوقوف صفّاً واحداً.
- على الأولاد أن يركضوا أو يمشوا بسرعة مروراً بالدائرة أو المربع المحدّد على الأرض.
- شغل الموسيقى لتشجيع الأولاد.
- الولد الذي يكون في الدائرة عليه أن يقول الآية غيباً.



٨- لعبة: الهدية الموسيقية

المواد المطلوبة: الهدية - ورق لف الهدايا - ورقة لكتابة بعض التحدّيات - شريط لاصق.

طريقة التحضير

- ١- اختر هديّة معيّنة مناسبة للفتيات والفتيان.
- ٢- قم بتغليف الهدية.
- ٣- اكتب على ورقة تحدّيًا أو سؤالاً معيّنًا والصقه عليها، مثلاً: قُل الآية غيباً - اطلب من صديقك أن يرنم ترنيمة "أين ولد يسوع؟" - ما اسم الملاك الذي بشر مريم ويوسف؟
- ٤- قم بتغليف الهدية مرّة أخرى، واطلب سؤالاً آخر.
- ٥- أعد تكرار هذه العملية حتى يصبح لديك هديّة كبيرة.

لقد تواضع المسيح في مجيئه إلى أرضنا، حين تجسّد لأجلنا، وولد في مذود حقير. لذا يجب علينا أن نتمثّل به في تواضعه ومحَبّته في تعاملنا مع الآخرين.



٧- آية الحفظ

”أنّه ولد لكم اليوم في مدينة داود مخلص هو
المسيح الرّب“.
(لوقا ٢: ١١)

المواد المطلوبة: كتاب مقدّس، شمعة، ولّاعة، صحن، كلمات الآية.

قَدِّم الآية

- أوقف الشمعة في الصحن، هكذا كان العالم مظلمًا وملينًا بالخطيئة. وعندما تكاثرت الشرّ في العالم أصبحنا بحاجة إلى مخلص يخلصنا من هذه الخطيئة. يقول الكتاب المقدّس إنّ يسوع هو النور الذي أشرق على العالم.
- أشعل الشمعة، عندما يولد يسوع في قلوبنا تختفي الظلمة ويدخل الفرح والبهجة إليها.


اقْرَأ الآية من الكتاب المقدّس

- تُخبرنا آية اليوم عن هذا المخلص الذي ولد ليُنير العالم.
- شجّع الأولاد على إحضار كتبهم المقدّسة الخاصّة بهم.
- أطلب من أحد الأولاد ان يقرأ الآية بصوت عالٍ وأسلوب واضح.

١٠- ورقة النشاط

اطبع ورقة النشاط من المواد الإضافية. اطلب من التلميذ ان يكتب اسمه والتاريخ على الورقة.

لَوْن هذه الرِّسْمَة وضع بعض البريق الأحمر على القلب الكبير.
عَلِّقْهَا في مكان تراه دائما، واشكر الله على تواضعه لأجلك.




”سأحب الآخرين كما يسوع يُحِبُّني.“

تذكُر الآية: ”أنَّه ولد لكم اليوم في مدينة داود مخلص هو المسيح الرَّبُّ“
(لوقا ٢: ١١).

الدرس ١٦: ولادة الطفل يسوع |


الإسم: _____
التاريخ: _____



الدرس ١٦: ولادة الطفل يسوع |

الحلّ


الإسم: _____
التاريخ: _____



الدرس ١٦: ولادة الطفل يسوع |



أعد تكرار هذه العملية حتى انتهاء الأسئلة جميعها والحصول على الهدية.



٩- أشغال يدوية

المواد المطلوبة: كرتون أبيض - أشرطة براقّة - غراء - كرة بيضاء صغيرة.

شرح وتطبيق

- اطو الكرتون كما في الصورة والصقه بالغراء.
- الصق الكرة البيضاء على الرأس.
- ضع الأشرطة البراقّة على عنق الملاك وعلى رأسه.

ملاحظة: يمكنك كتابة كلمات الآية على الملاك.